

講義科目 授業に関するアンケート

2019年度 前期

講義 大学全体

受講者数 : 10956 名

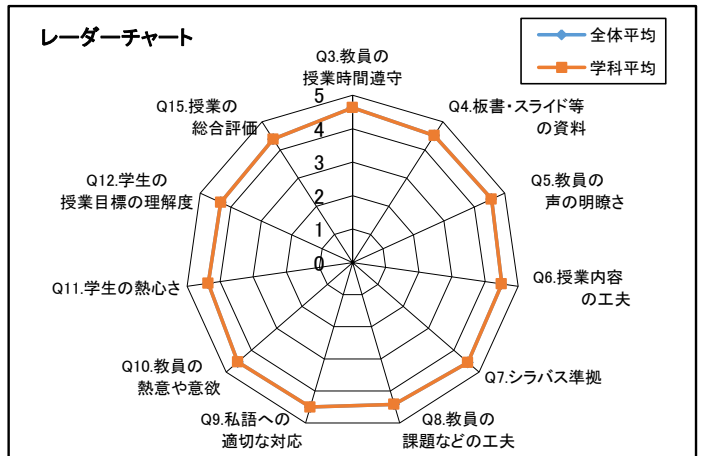
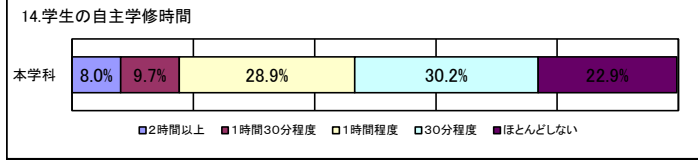
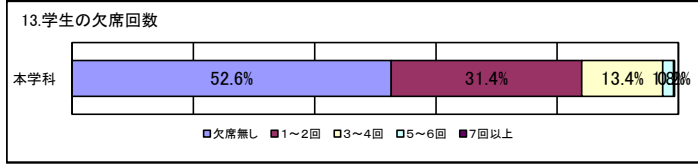
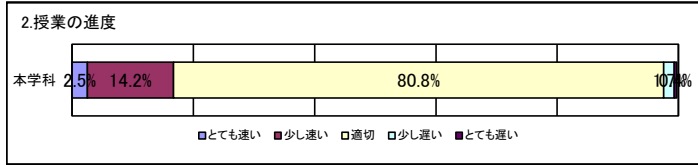
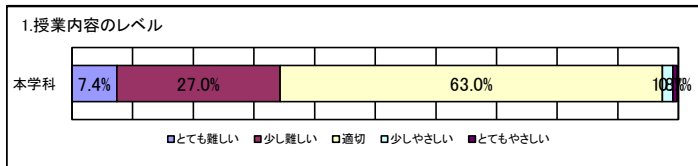
回答者数 : 9148 名

回答率 : 83.5 %

学年: 1年 **3408** 2年 **2922** 3年 **1980**
 学科: 機械 **1178** 航空 **1043** 情報電子 **1634**
 柔道整復 **1596** 地域経済 **1576**

4年 **563**
 バイオ **1789** ヒューマン情報 **5**

設問項目	5	4	3	2	1	無回答	学科平均	大学全体 標準偏差	大学全体 平均
授業についての感想									
※平均について、設問1は難しい、やさしい、設問2は速い、遅いの動きを表したものです。									
1. 授業内容のレベルは適切でしたか。	とても 難しい 7.4%	少し 難しい 27.0%	適切 63.0%	少し やさしい 1.8%	とても やさしい 0.7%	0.2%	3.39	0.68	3.39
2. 授業の進度は適切でしたか。	とても 速い 2.5%	少し速い 14.2%	適切 80.8%	少し遅い 1.7%	とても 遅い 0.4%	0.3%	3.17	0.50	3.17
授業の教え方									
3. 授業は、ほぼ定刻に始まり定刻に終わりましたか。	そう思う 73.3%	やや そう思う 18.4%	どちらとも いえない 6.3%	あまり 思わない 1.3%	そう 思わない 0.5%	0.1%	4.63	0.70	4.63
4. 板書・スライド・映像・プリントの使用は適切で理解の促進に役に立ちましたか。	66.6%	21.6%	9.1%	1.7%	0.8%	0.1%	4.52	0.79	4.52
5. 教員の声は、はっきりと聞き取りやすかったですか。	69.9%	19.6%	8.2%	1.6%	0.6%	0.1%	4.57	0.76	4.57
6. 教員は、わかりやすく教えようと工夫していましたか。	65.8%	21.8%	9.6%	2.0%	0.7%	0.2%	4.50	0.80	4.50
7. この授業は、シラバスにそって行われましたか。	67.8%	21.3%	9.9%	0.5%	0.2%	0.2%	4.56	0.71	4.56
8. 教員は、学生が授業時間以外に学修をするように工夫していましたか。	60.4%	24.0%	12.8%	2.0%	0.6%	0.2%	4.42	0.83	4.42
9. 教員は、私語等で授業に支障がないよう適切な配慮をしていましたか。	64.4%	23.2%	10.6%	1.0%	0.5%	0.2%	4.50	0.77	4.50
10. 教員の熱意や意欲が伝わってきましたか。	66.7%	22.0%	9.1%	1.2%	0.5%	0.3%	4.54	0.76	4.54
あなた自身の授業への取り組み									
11. あなたは、この授業に熱心に取り組みましたか。	52.7%	32.7%	12.1%	1.4%	0.7%	0.4%	4.36	0.80	4.36
12. あなたは、この授業のねらいや目標を理解していましたか。	49.7%	32.3%	13.2%	1.3%	0.7%	2.8%	4.33	0.81	4.33
13. あなたは、この授業にどのくらい出席しましたか、欠席回数でお答えください。	欠席無し 52.6%	1~2回 欠席した 31.4%	3~4回 欠席した 13.4%	5~6回 欠席した 1.8%	7回以上 欠席した 0.2%	0.7%	4.36	0.79	4.36
14. あなたは、この授業について授業時間以外に自主学修(課題、予習、復習等)を1週当たりどのくらい行いましたか。	2時間 以上 8.0%	1時間30分 程度 9.7%	1時間 程度 28.9%	30分 程度 30.2%	ほとんど しない 22.9%	0.3%	2.50	1.18	2.50
総合評価									
15. あなたは、この授業を受け総合的に評価してよかったですか。	そう思う 56.5%	やや そう思う 27.2%	どちらとも いえない 11.9%	あまり 思わない 1.8%	そう 思わない 1.0%	1.6%	4.39	0.84	4.39



	学科平均	大学全体
授業の教え方	4.53	4.53
あなた自身の授業への取り組み	3.88	3.88

講義科目 授業に関するアンケート

2019年度 前期

講義 理工学部

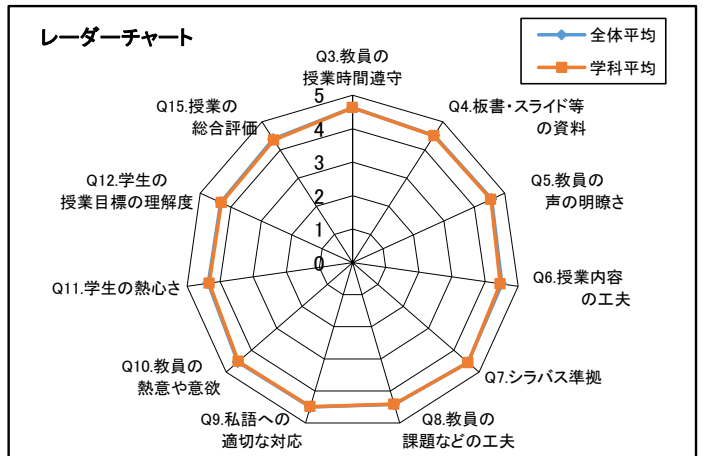
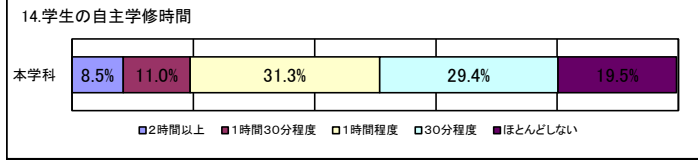
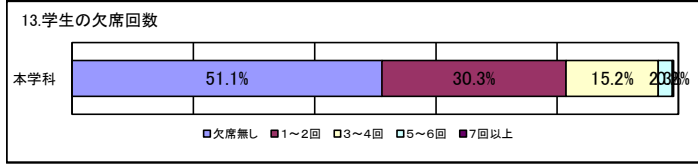

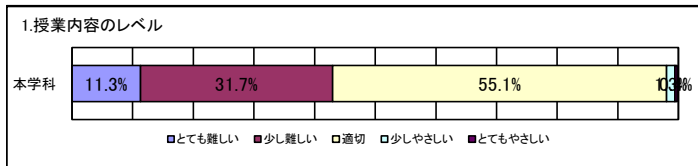
受講者数 : 5038 名

回答者数 : 4089 名

回答率 : 81.2 %

学年: 1年 2年 3年 4年
 学科: 機械 航空 情報電子 バイオ ヒューマン情報
 柔道整復 地域経済

設問項目	5	4	3	2	1	無回答	学科平均	大学全体 標準偏差	大学全体 平均
授業についての感想									
※平均について、設問1は難しい、やさしい、設問2は速い、遅いの動きを表したものです。									
1. 授業内容のレベルは適切でしたか。	とても 難しい 11.3%	少し 難しい 31.7%	適切 55.1%	少し やさしい 1.3%	とても やさしい 0.4%	0.2%	3.52	0.68	3.39
2. 授業の進度は適切でしたか。	とても 速い 3.4%	少し速い 18.8%	適切 75.9%	少し遅い 1.4%	とても 遅い 0.2%	0.3%	3.24	0.50	3.17
授業の教え方									
3. 授業は、ほぼ定刻に始まり定刻に終わりましたか。	そう思う 72.8%	やや そう思う 19.1%	どちらとも いえない 6.7%	あまり 思わない 1.0%	そう 思わない 0.3%	0.1%	4.63	0.70	4.63
4. 板書・スライド・映像・プリントの使用は適切で理解の促進に役に立ちましたか。	65.2%	23.0%	9.3%	1.5%	0.8%	0.2%	4.50	0.79	4.52
5. 教員の声は、はっきりと聞き取りやすかったですか。	67.9%	21.2%	8.8%	1.5%	0.5%	0.2%	4.55	0.76	4.57
6. 教員は、わかりやすく教えようと工夫していましたか。	62.8%	23.7%	10.3%	2.0%	0.9%	0.3%	4.46	0.80	4.50
7. この授業は、シラバスにそって行われましたか。	67.4%	22.3%	9.3%	0.5%	0.1%	0.3%	4.57	0.71	4.56
8. 教員は、学生が授業時間以外に学修をするように工夫していましたか。	59.4%	25.1%	13.0%	1.7%	0.6%	0.3%	4.41	0.83	4.42
9. 教員は、私語等で授業に支障がないよう適切な配慮をしていましたか。	63.1%	24.4%	10.8%	1.1%	0.4%	0.2%	4.49	0.77	4.50
10. 教員の熱意や意欲が伝わってきましたか。	64.7%	23.3%	10.0%	1.2%	0.4%	0.4%	4.51	0.76	4.54
あなた自身の授業への取り組み									
11. あなたは、この授業に熱心に取り組みましたか。	50.7%	33.6%	13.1%	1.4%	0.8%	0.5%	4.33	0.80	4.36
12. あなたは、この授業のねらいや目標を理解していましたか。	48.2%	33.1%	13.9%	1.2%	0.7%	2.9%	4.31	0.81	4.33
13. あなたは、この授業にどのくらい出席しましたか、欠席回数でお答えください。	欠席無し 51.1%	1~2回 欠席した 30.3%	3~4回 欠席した 15.2%	5~6回 欠席した 2.3%	7回以上 欠席した 0.2%	0.8%	4.31	0.79	4.36
14. あなたは、この授業について授業時間以外に自主学修(課題、予習、復習等)を1週当たりどのくらい行いましたか。	2時間 以上 8.5%	1時間30分 程度 11.0%	1時間 程度 31.3%	30分 程度 29.4%	ほとんど しない 19.5%	0.3%	2.59	1.18	2.50
総合評価									
15. あなたは、この授業を受け総合的に評価してよかったですか。	そう思う 53.0%	やや そう思う 29.7%	どちらとも いえない 13.1%	あまり 思わない 1.4%	そう 思わない 0.8%	2.0%	4.35	0.84	4.39



	学科平均	大学全体
授業の教え方	4.52	4.53
あなた自身の授業への取り組み	3.88	3.88

講義科目 授業に関するアンケート

2019年度 前期

講義 柔道整復

受講者数 : 1333 名

回答者数 : 1230 名

回答率 : 92.3 %

学年: 1年 2年 3年

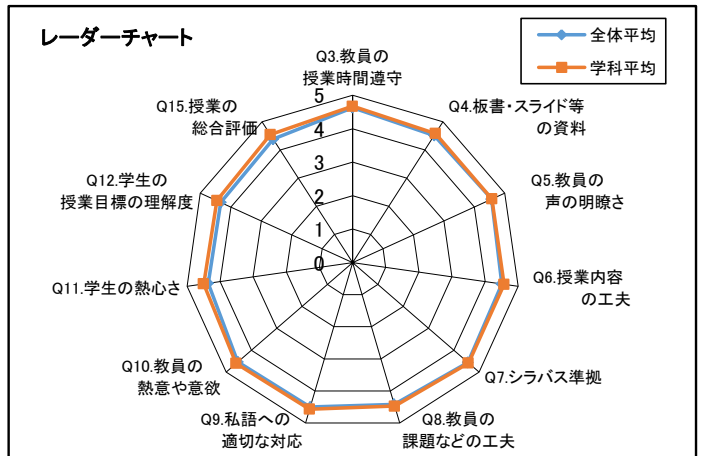
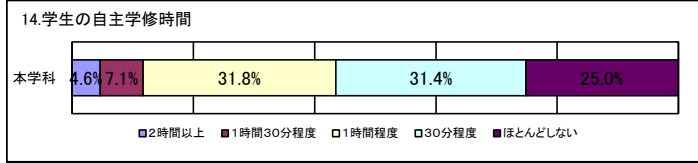
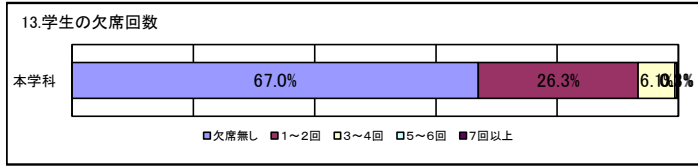
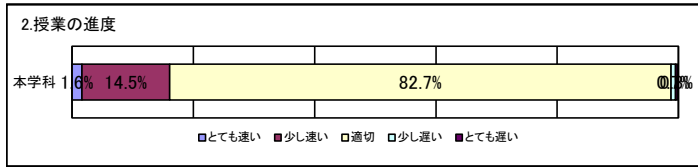
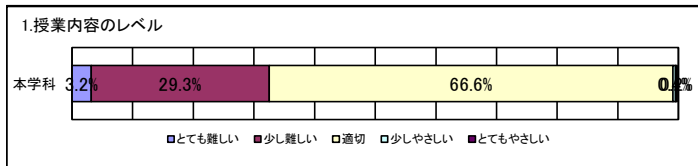
4年

学科: 機械 航空 情報電子

バイオ ヒューマン情報

柔道整復 地域経済

設問項目	5	4	3	2	1	無回答	学科平均	大学全体 標準偏差	大学全体 平均
授業についての感想									
※平均について、設問1は難しい、やさしい、設問2は速い、遅いの動きを表したものです。									
1. 授業内容のレベルは適切でしたか。	とても 難しい 3.2%	少し 難しい 29.3%	適切 66.6%	少し やさしい 0.4%	とても やさしい 0.2%	0.2%	3.35	0.68	3.39
2. 授業の進度は適切でしたか。	とても 速い 1.6%	少し速い 14.5%	適切 82.7%	少し遅い 0.7%	とても 遅い 0.3%	0.2%	3.16	0.50	3.17
授業の教え方									
3. 授業は、ほぼ定刻に始まり定刻に終わりましたか。	そう思う 75.0%	やや そう思う 18.4%	どちらとも いえない 5.4%	あまり 思わない 0.9%	そう 思わない 0.2%	0.1%	4.67	0.70	4.63
4. 板書・スライド・映像・プリントの使用は適切で理解の促進に役に立ちましたか。	71.7%	17.6%	8.5%	1.7%	0.5%	0.0%	4.58	0.79	4.52
5. 教員の声は、はっきりと聞き取りやすかったですか。	72.4%	16.7%	8.0%	2.2%	0.7%	0.1%	4.58	0.76	4.57
6. 教員は、わかりやすく教えようと工夫していましたか。	71.4%	16.9%	9.7%	1.7%	0.3%	0.0%	4.57	0.80	4.50
7. この授業は、シラバスにそって行われましたか。	70.9%	17.6%	10.9%	0.3%	0.2%	0.0%	4.59	0.71	4.56
8. 教員は、学生が授業時間以外に学修をするように工夫していましたか。	63.7%	21.7%	12.7%	1.1%	0.5%	0.2%	4.47	0.83	4.42
9. 教員は、私語等で授業に支障がないよう適切な配慮をしていましたか。	69.5%	19.3%	9.4%	0.9%	0.7%	0.2%	4.56	0.77	4.50
10. 教員の熱意や意欲が伝わってきましたか。	71.5%	18.3%	8.5%	1.1%	0.2%	0.3%	4.60	0.76	4.54
あなた自身の授業への取り組み									
11. あなたは、この授業に熱心に取り組みましたか。	60.4%	29.8%	8.3%	0.7%	0.5%	0.2%	4.49	0.80	4.36
12. あなたは、この授業のねらいや目標を理解していましたか。	56.5%	30.4%	9.8%	0.7%	0.3%	2.3%	4.45	0.81	4.33
13. あなたは、この授業にどのくらい出席しましたか、欠席回数でお答えください。	欠席無し 67.0%	1~2回 欠席した 26.3%	3~4回 欠席した 6.1%	5~6回 欠席した 0.3%	7回以上 欠席した 0.1%	0.2%	4.60	0.79	4.36
14. あなたは、この授業について授業時間以外に自主学修(課題、予習、復習等)を1週当たりどのくらい行いましたか。	2時間 以上 4.6%	1時間30分 程度 7.1%	1時間 程度 31.8%	30分 程度 31.4%	ほとんど しない 25.0%	0.1%	2.35	1.18	2.50
総合評価									
15. あなたは、この授業を受け総合的に評価してよかったですか。	そう思う 66.3%	やや そう思う 22.1%	どちらとも いえない 9.5%	あまり 思わない 0.8%	そう 思わない 0.4%	0.8%	4.54	0.84	4.39



	学科平均	大学全体
授業の教え方	4.58	4.53
あなた自身の授業への取り組み	3.97	3.88

講義科目 授業に関するアンケート

2019年度 前期

講義 地域経済

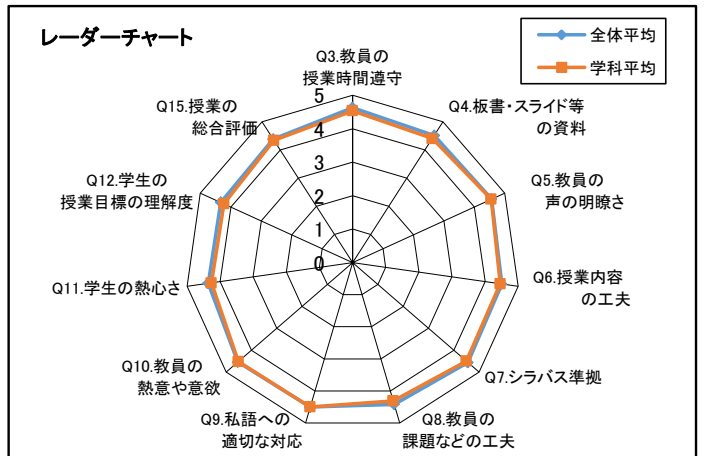
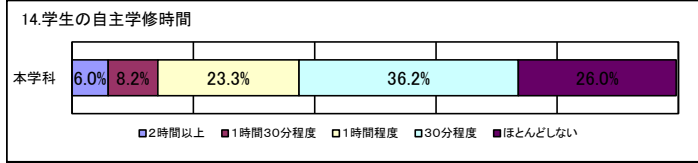
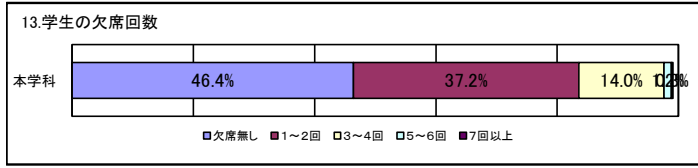
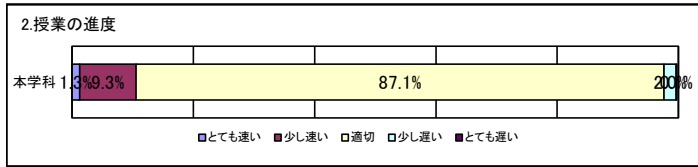
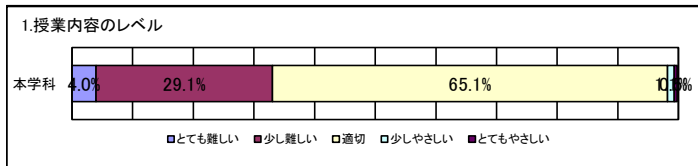
受講者数 : 1268 名

回答者数 : 1004 名

回答率 : 79.2 %

学年:	1年	358	2年	428	3年	149	4年	28		
学科:	機械	8	航空	18	情報電子	28	バイオ	22	ヒューマン情報	1
	柔道整復	7	地域経済	880						

設問項目	5	4	3	2	1	無回答	学科平均	大学全体 標準偏差	大学全体 平均
授業についての感想									
※平均について、設問1は難しい、やさしい、設問2は速い、遅いの動きを表したものです。									
1. 授業内容のレベルは適切でしたか。	とても 難しい 4.0%	少し 難しい 29.1%	適切 65.1%	少し やさしい 1.1%	とても やさしい 0.5%	0.2%	3.35	0.68	3.39
2. 授業の進度は適切でしたか。	とても 速い 1.3%	少し速い 9.3%	適切 87.1%	少し遅い 2.0%	とても 遅い 0.1%	0.3%	3.10	0.50	3.17
授業の教え方									
3. 授業は、ほぼ定刻に始まり定刻に終わりましたか。	そう思う 68.8%	やや そう思う 20.2%	どちらとも いえない 7.3%	あまり 思わない 2.5%	そう 思わない 1.0%	0.2%	4.54	0.70	4.63
4. 板書・スライド・映像・プリントの使用は適切で理解の促進に役に立ちましたか。	59.6%	25.5%	11.1%	2.5%	1.0%	0.4%	4.41	0.79	4.52
5. 教員の声は、はっきりと聞き取りやすかったですか。	69.8%	19.3%	7.6%	2.2%	0.9%	0.2%	4.55	0.76	4.57
6. 教員は、わかりやすく教えようと工夫していましたか。	62.6%	24.5%	9.5%	2.3%	0.9%	0.2%	4.46	0.80	4.50
7. この授業は、シラバスにそって行われましたか。	62.8%	25.3%	10.3%	0.9%	0.4%	0.3%	4.50	0.71	4.56
8. 教員は、学生が授業時間以外に学修をするように工夫していましたか。	54.9%	26.2%	13.8%	3.6%	1.1%	0.4%	4.31	0.83	4.42
9. 教員は、私語等で授業に支障がないよう適切な配慮をしていましたか。	64.2%	23.5%	10.1%	0.9%	0.9%	0.4%	4.50	0.77	4.50
10. 教員の熱意や意欲が伝わってきましたか。	65.4%	23.3%	8.6%	1.0%	1.2%	0.5%	4.52	0.76	4.54
あなた自身の授業への取り組み									
11. あなたは、この授業に熱心に取り組みましたか。	47.1%	35.2%	14.9%	1.8%	0.7%	0.3%	4.27	0.80	4.36
12. あなたは、この授業のねらいや目標を理解していましたか。	42.6%	35.8%	16.7%	1.0%	0.8%	3.1%	4.22	0.81	4.33
13. あなたは、この授業にどのくらい出席しましたか、欠席回数でお答えください。	欠席無し 46.4%	1~2回 欠席した 37.2%	3~4回 欠席した 14.0%	5~6回 欠席した 1.2%	7回以上 欠席した 0.3%	0.9%	4.29	0.79	4.36
14. あなたは、この授業について授業時間以外に自主学修(課題、予習、復習等)を1週当たりどのくらい行いましたか。	2時間 以上 6.0%	1時間30分 程度 8.2%	1時間 程度 23.3%	30分 程度 36.2%	ほとんど しない 26.0%	0.4%	2.32	1.18	2.50
総合評価									
15. あなたは、この授業を受け総合的に評価してよかったですか。	そう思う 53.9%	やや そう思う 29.2%	どちらとも いえない 12.2%	あまり 思わない 2.3%	そう 思わない 1.1%	1.4%	4.34	0.84	4.39



	学科平均	大学全体
授業の教え方	4.47	4.53
あなた自身の授業への取り組み	3.77	3.88