

講義科目 授業に関するアンケート

2019年度 後期

講義 大学全体

受講者数 : 10993 名

回答者数 : 8905 名

回答率 : 81.0 %

学年: 1年 **3058** 2年 **3361** 3年 **1879**

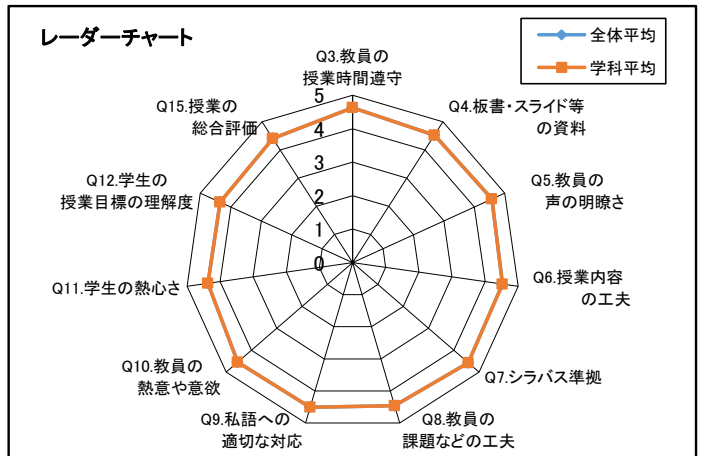
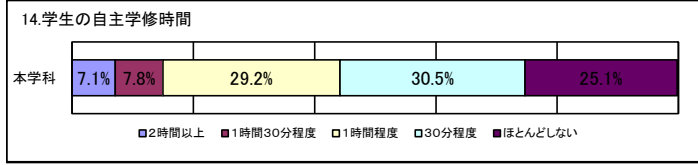
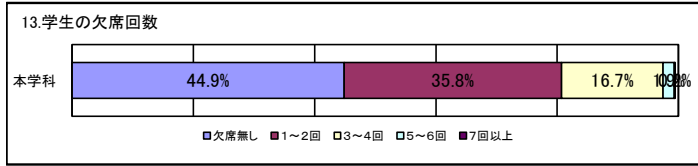
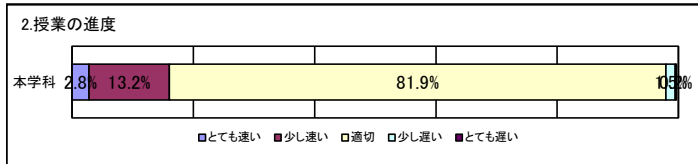
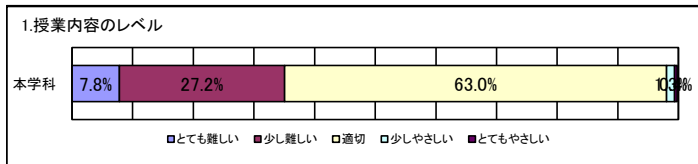
4年 **376**

学科: 機械 **1045** 航空 **925** 情報電子 **1587**

バイオ **1664** ヒューマン情報 **2**

柔道整復 **1828** 地域経済 **1562**

設問項目	5	4	3	2	1	無回答	学科平均	大学全体 標準偏差	大学全体 平均
授業についての感想									
※平均について、設問1は難しい、やさしい、設問2は速い、遅いの動きを表したものです。									
1. 授業内容のレベルは適切でしたか。	とても 難しい 7.8%	少し 難しい 27.2%	適切 63.0%	少し やさしい 1.3%	とても やさしい 0.4%	0.2%	3.41	0.67	3.41
2. 授業の進度は適切でしたか。	とても 速い 2.8%	少し速い 13.2%	適切 81.9%	少し遅い 1.5%	とても 遅い 0.2%	0.3%	3.17	0.49	3.17
授業の教え方									
3. 授業は、ほぼ定刻に始まり定刻に終わりましたか。	そう思う 73.1%	やや そう思う 18.5%	どちらとも いえない 6.7%	あまり 思わない 1.1%	そう 思わない 0.4%	0.1%	4.63	0.69	4.63
4. 板書・スライド・映像・プリントの使用は適切で理解の促進に役に立ちましたか。	67.1%	21.3%	9.0%	1.7%	0.7%	0.1%	4.53	0.79	4.53
5. 教員の声は、はっきりと聞き取りやすかったですか。	70.6%	18.9%	8.3%	1.3%	0.7%	0.2%	4.58	0.75	4.58
6. 教員は、わかりやすく教えようと工夫していましたか。	67.5%	20.7%	9.1%	1.8%	0.8%	0.2%	4.53	0.79	4.53
7. この授業は、シラバスにそって行われましたか。	69.5%	19.6%	9.9%	0.5%	0.3%	0.2%	4.58	0.71	4.58
8. 教員は、学生が授業時間以外に学修をするように工夫していましたか。	62.6%	23.5%	11.3%	1.7%	0.7%	0.2%	4.46	0.81	4.46
9. 教員は、私語等で授業に支障がないよう適切な配慮をしていましたか。	65.0%	22.6%	10.4%	1.2%	0.5%	0.2%	4.51	0.77	4.51
10. 教員の熱意や意欲が伝わってきましたか。	67.6%	21.2%	9.3%	1.0%	0.7%	0.3%	4.54	0.76	4.54
あなた自身の授業への取り組み									
11. あなたは、この授業に熱心に取り組みましたか。	53.4%	31.6%	12.9%	1.3%	0.4%	0.4%	4.37	0.79	4.37
12. あなたは、この授業のねらいや目標を理解していましたか。	51.3%	30.9%	13.2%	1.1%	0.4%	3.1%	4.36	0.79	4.36
13. あなたは、この授業にどのくらい出席しましたか、欠席回数でお答えください。	欠席無し 44.9%	1~2回 欠席した 35.8%	3~4回 欠席した 16.7%	5~6回 欠席した 1.9%	7回以上 欠席した 0.2%	0.5%	4.24	0.81	4.24
14. あなたは、この授業について授業時間以外に自主学修(課題、予習、復習等)を1週当たりどのくらい行いましたか。	2時間 以上 7.1%	1時間30分 程度 7.8%	1時間 程度 29.2%	30分 程度 30.5%	ほとんど しない 25.1%	0.2%	2.41	1.15	2.41
総合評価									
15. あなたは、この授業を受け総合的に評価してよかったですか。	そう思う 58.2%	やや そう思う 26.3%	どちらとも いえない 11.8%	あまり 思わない 1.6%	そう 思わない 0.9%	1.3%	4.41	0.83	4.41



	学科平均	大学全体
授業の教え方	4.54	4.54
あなた自身の授業への取り組み	3.84	3.84

講義科目 授業に関するアンケート

2019年度 後期

講義 理工学部

受講者数 : 4312 名

回答者数 : 3464 名

回答率 : 80.3 %

学年: 1年 1275 2年 1305 3年 698

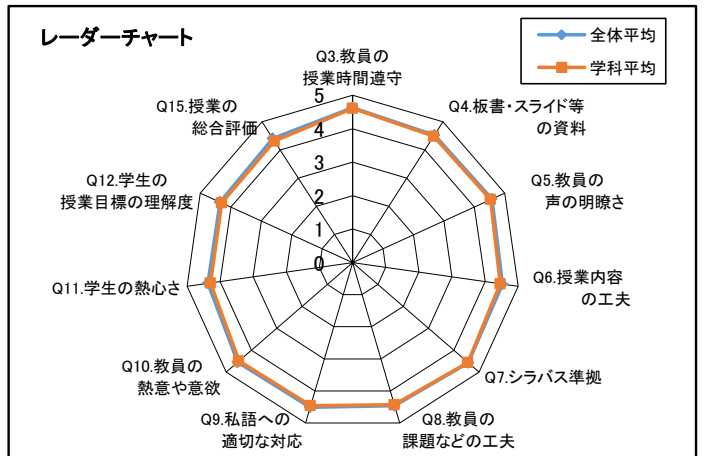
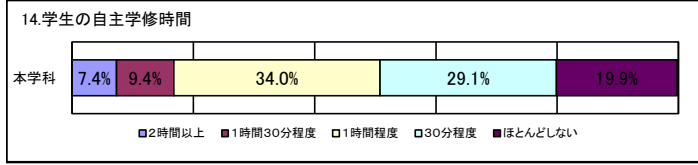
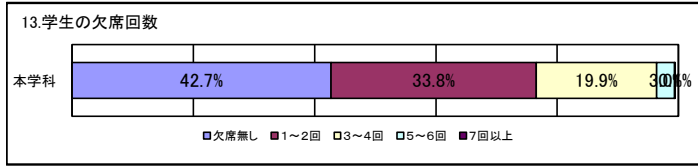

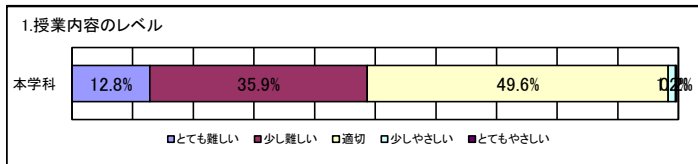
4年 103

学科: 機械 740 航空 627 情報電子 978

バイオ 975 ヒューマン情報 0

柔道整復 0 地域経済 27

設問項目	5	4	3	2	1	無回答	学科平均	大学全体 標準偏差	大学全体 平均
授業についての感想									
※平均について、設問1は難しい、やさしい、設問2は速い、遅いの動きを表したものです。									
1. 授業内容のレベルは適切でしたか。	とても 難しい 12.8%	少し 難しい 35.9%	適切 49.6%	少し やさしい 1.2%	とても やさしい 0.2%	0.3%	3.60	0.67	3.41
2. 授業の進度は適切でしたか。	とても 速い 4.2%	少し速い 18.9%	適切 75.2%	少し遅い 1.1%	とても 遅い 0.1%	0.4%	3.26	0.49	3.17
授業の教え方									
3. 授業は、ほぼ定刻に始まり定刻に終わりましたか。	そう思う 71.8%	やや そう思う 18.9%	どちらとも いえない 7.6%	あまり 思わない 1.1%	そう 思わない 0.4%	0.1%	4.61	0.69	4.63
4. 板書・スライド・映像・プリントの使用は適切で理解の促進に役に立ちましたか。	63.8%	23.6%	10.1%	1.7%	0.6%	0.1%	4.48	0.79	4.53
5. 教員の声は、はっきりと聞き取りやすかったですか。	66.8%	21.9%	9.1%	1.5%	0.6%	0.2%	4.53	0.75	4.58
6. 教員は、わかりやすく教えようと工夫していましたか。	63.0%	23.5%	10.5%	1.9%	0.9%	0.2%	4.46	0.79	4.53
7. この授業は、シラバスにそって行われましたか。	68.2%	20.2%	10.7%	0.4%	0.3%	0.2%	4.56	0.71	4.58
8. 教員は、学生が授業時間以外に学修をするように工夫していましたか。	60.5%	25.0%	12.0%	1.6%	0.8%	0.2%	4.43	0.81	4.46
9. 教員は、私語等で授業に支障がないよう適切な配慮をしていましたか。	61.6%	24.8%	11.5%	1.5%	0.5%	0.1%	4.46	0.77	4.51
10. 教員の熱意や意欲が伝わってきましたか。	64.3%	23.1%	10.6%	0.9%	0.9%	0.3%	4.49	0.76	4.54
あなた自身の授業への取り組み									
11. あなたは、この授業に熱心に取り組みましたか。	47.9%	35.3%	14.3%	1.7%	0.4%	0.4%	4.29	0.79	4.37
12. あなたは、この授業のねらいや目標を理解していましたか。	46.8%	34.3%	14.3%	1.4%	0.2%	3.0%	4.30	0.79	4.36
13. あなたは、この授業にどのくらい出席しましたか、欠席回数でお答えください。	欠席無し 42.7%	1~2回 欠席した 33.8%	3~4回 欠席した 19.9%	5~6回 欠席した 3.0%	7回以上 欠席した 0.1%	0.5%	4.17	0.81	4.24
14. あなたは、この授業について授業時間以外に自主学修(課題、予習、復習等)を1週当たりどのくらい行いましたか。	2時間 以上 7.4%	1時間30分 程度 9.4%	1時間 程度 34.0%	30分 程度 29.1%	ほとんど しない 19.9%	0.2%	2.55	1.15	2.41
総合評価									
15. あなたは、この授業を受け総合的に評価してよかったですか。	そう思う 50.9%	やや そう思う 31.3%	どちらとも いえない 13.7%	あまり 思わない 1.6%	そう 思わない 1.0%	1.6%	4.31	0.83	4.41



	学科平均	大学全体
授業の教え方	4.50	4.54
あなた自身の授業への取り組み	3.83	3.84

講義科目 授業に関するアンケート

2019年度 後期

講義 柔道整復

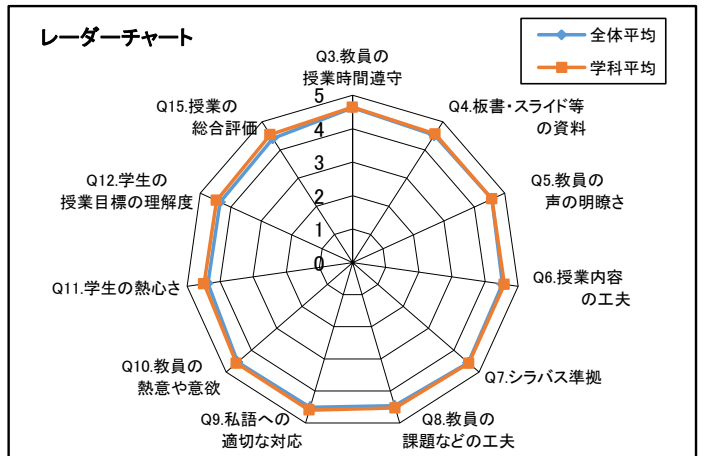
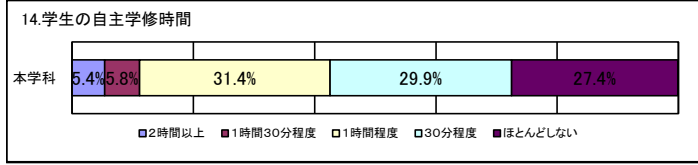
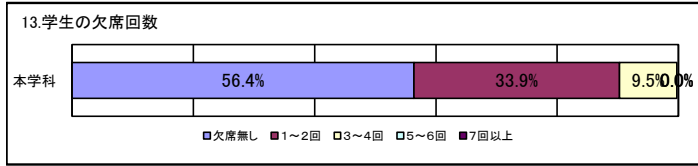

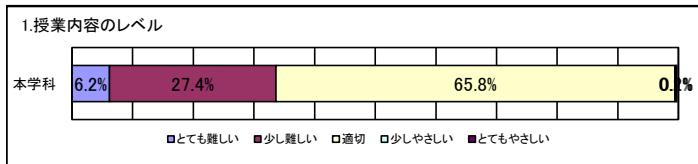
受講者数 : 1795 名

回答者数 : 1580 名

回答率 : 88.0 %

学年:	1年	364	2年	489	3年	499	4年	185		
学科:	機械	0	航空	0	情報電子	0	バイオ	1	ヒューマン情報	0
	柔道整復	1530	地域経済	1						

設問項目	5	4	3	2	1	無回答	学科平均	大学全体 標準偏差	大学全体 平均
授業についての感想									
※平均について、設問1は難しい、やさしい、設問2は速い、遅いの動きを表したものです。									
1. 授業内容のレベルは適切でしたか。	とても 難しい 6.2%	少し 難しい 27.4%	適切 65.8%	少し やさしい 0.2%	とても やさしい 0.1%	0.3%	3.39	0.67	3.41
2. 授業の進度は適切でしたか。	とても 速い 2.1%	少し速い 13.5%	適切 82.6%	少し遅い 1.3%	とても 遅い 0.2%	0.3%	3.16	0.49	3.17
授業の教え方									
3. 授業は、ほぼ定刻に始まり定刻に終わりましたか。	そう思う 73.5%	やや そう思う 18.7%	どちらとも いえない 6.6%	あまり 思わない 0.8%	そう 思わない 0.3%	0.1%	4.65	0.69	4.63
4. 板書・スライド・映像・プリントの使用は適切で理解の促進に役に立ちましたか。	71.1%	17.8%	8.2%	2.1%	0.8%	0.1%	4.56	0.79	4.53
5. 教員の声は、はっきりと聞き取りやすかったですか。	72.9%	15.8%	8.5%	1.7%	0.9%	0.1%	4.58	0.75	4.58
6. 教員は、わかりやすく教えようと工夫していましたか。	72.7%	16.4%	8.2%	2.0%	0.7%	0.1%	4.58	0.79	4.53
7. この授業は、シラバスにそって行われましたか。	71.3%	18.2%	9.6%	0.4%	0.4%	0.1%	4.60	0.71	4.58
8. 教員は、学生が授業時間以外に学修をするように工夫していましたか。	67.1%	21.5%	9.4%	1.3%	0.6%	0.1%	4.53	0.81	4.46
9. 教員は、私語等で授業に支障がないよう適切な配慮をしていましたか。	71.5%	18.4%	8.7%	0.9%	0.4%	0.1%	4.60	0.77	4.51
10. 教員の熱意や意欲が伝わってきましたか。	71.6%	18.5%	7.8%	1.3%	0.6%	0.1%	4.60	0.76	4.54
あなた自身の授業への取り組み									
11. あなたは、この授業に熱心に取り組みましたか。	61.2%	27.7%	9.7%	0.8%	0.4%	0.1%	4.49	0.79	4.37
12. あなたは、この授業のねらいや目標を理解していましたか。	59.2%	27.0%	10.9%	0.4%	0.4%	2.0%	4.47	0.79	4.36
13. あなたは、この授業にどのくらい出席しましたか、欠席回数でお答えください。	欠席無し 56.4%	1~2回 欠席した 33.9%	3~4回 欠席した 9.5%	5~6回 欠席した 0.0%	7回以上 欠席した 0.0%	0.3%	4.47	0.81	4.24
14. あなたは、この授業について授業時間以外に自主学修(課題、予習、復習等)を1週当たりどのくらい行いましたか。	2時間 以上 5.4%	1時間30分 程度 5.8%	1時間 程度 31.4%	30分 程度 29.9%	ほとんど しない 27.4%	0.1%	2.32	1.15	2.41
総合評価									
15. あなたは、この授業を受け総合的に評価してよかったですか。	そう思う 68.3%	やや そう思う 20.1%	どちらとも いえない 9.6%	あまり 思わない 0.9%	そう 思わない 0.7%	0.4%	4.55	0.83	4.41



	学科平均	大学全体
授業の教え方	4.59	4.54
あなた自身の授業への取り組み	3.94	3.84

講義科目 授業に関するアンケート

2019年度 後期

講義 地域経済

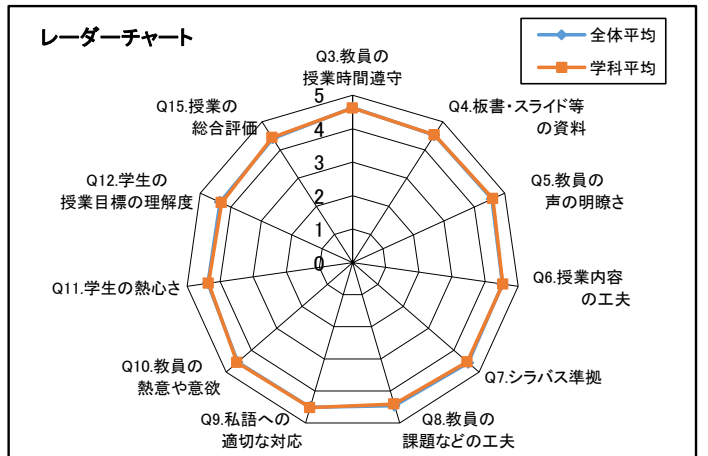
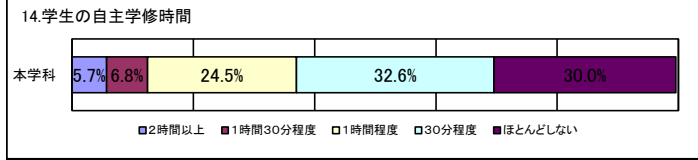
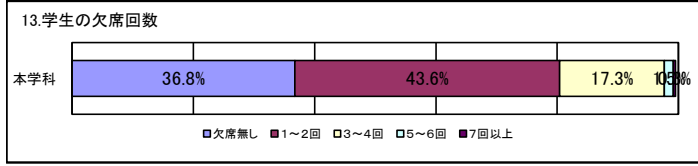
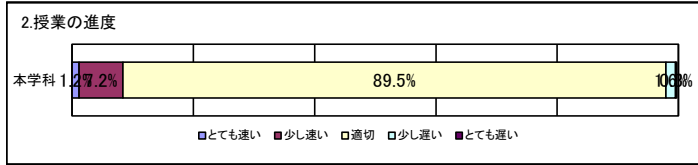
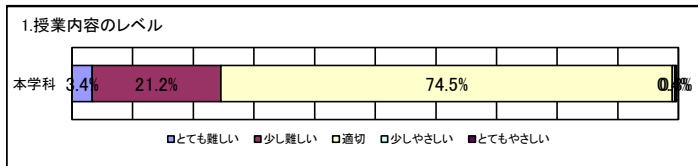
受講者数 : 1682 名

回答者数 : 1194 名

回答率 : 71.0 %

学年:	1年	368	2年	507	3年	249	4年	36		
学科:	機械	25	航空	18	情報電子	32	バイオ	54	ヒューマン情報	0
	柔道整復	12	地域経済	1015						

設問項目	5	4	3	2	1	無回答	学科平均	大学全体 標準偏差	大学全体 平均
授業についての感想									
※平均について、設問1は難しい、やさしい、設問2は速い、遅いの動きを表したものです。									
1. 授業内容のレベルは適切でしたか。	とても 難しい	少し 難しい	適切	少し やさしい	とても やさしい				
	3.4%	21.2%	74.5%	0.4%	0.3%	0.3%	3.27	0.67	3.41
2. 授業の進度は適切でしたか。	とても 速い	少し速い	適切	少し遅い	とても 遅い				
	1.2%	7.2%	89.5%	1.6%	0.3%	0.3%	3.07	0.49	3.17
授業の教え方									
3. 授業は、ほぼ定刻に始まり定刻に終わりましたか。	そう思う	やや そう思う	どちらとも いえない	あまり 思わない	そう 思わない				
	71.9%	19.8%	6.4%	1.3%	0.5%	0.2%	4.62	0.69	4.63
4. 板書・スライド・映像・プリントの使用は適切で理解の促進に役に立ちましたか。									
	66.2%	22.9%	9.0%	1.0%	0.8%	0.2%	4.53	0.79	4.53
5. 教員の声は、はっきりと聞き取りやすかったですか。									
	71.3%	19.3%	8.2%	0.6%	0.4%	0.3%	4.61	0.75	4.58
6. 教員は、わかりやすく教えようと工夫していましたか。									
	67.6%	21.2%	8.7%	1.3%	0.8%	0.3%	4.54	0.79	4.53
7. この授業は、シラバスにそって行われましたか。									
	65.9%	23.3%	9.4%	0.8%	0.3%	0.3%	4.54	0.71	4.58
8. 教員は、学生が授業時間以外に学修をするように工夫していましたか。									
	60.0%	24.0%	12.9%	2.2%	0.8%	0.3%	4.41	0.81	4.46
9. 教員は、私語等で授業に支障がないよう適切な配慮をしていましたか。									
	66.2%	21.6%	10.2%	1.2%	0.6%	0.3%	4.52	0.77	4.51
10. 教員の熱意や意欲が伝わってきましたか。									
	68.5%	20.8%	9.0%	0.8%	0.6%	0.3%	4.56	0.76	4.54
あなた自身の授業への取り組み									
11. あなたは、この授業に熱心に取り組みましたか。									
	51.8%	31.8%	14.7%	0.8%	0.3%	0.6%	4.35	0.79	4.37
12. あなたは、この授業のねらいや目標を理解していましたか。									
	48.4%	30.7%	15.7%	1.0%	0.5%	3.8%	4.30	0.79	4.36
13. あなたは、この授業にどのくらい出席しましたか、欠席回数でお答えください。	欠席無し	1~2回 欠席した	3~4回 欠席した	5~6回 欠席した	7回以上 欠席した				
	36.8%	43.6%	17.3%	1.5%	0.3%	0.5%	4.16	0.81	4.24
14. あなたは、この授業について授業時間以外に自主学修(課題、予習、復習等)を1週当たりどのくらい行いましたか。	2時間 以上	1時間30分 程度	1時間 程度	30分 程度	ほとんど しない				
	5.7%	6.8%	24.5%	32.6%	30.0%	0.4%	2.25	1.15	2.41
総合評価									
15. あなたは、この授業を受け総合的に評価してよかったですか。	そう思う	やや そう思う	どちらとも いえない	あまり 思わない	そう 思わない				
	60.8%	24.2%	11.8%	1.4%	0.7%	1.1%	4.45	0.83	4.41



	学科平均	大学全体
授業の教え方	4.54	4.54
あなた自身の授業への取り組み	3.76	3.84