

学 科 名 : 講義 大学全体

受講者数 : 13732 名

回答者数 : 4248 名

回答率 : 30.9 %

学 年 :	1年	1638	2年	1302	3年	1023	4年	285
学 科 :	機械	512	航空	326	情報電子	899	バイオ	735
	柔道整復	744	地域経済	1032				

設 問 項 目	5	4	3	2	1	無回答	学科平均	大学全体標準偏差	大学全体平均
---------	---	---	---	---	---	-----	------	----------	--------

**授業についての感想** ※平均について、設問1は難しい、やさしい、設問2は多い、少ないの動きを表したものです。

1. 授業内容のレベルは適切でしたか。	とても難しい 9.9%	少し難しい 34.7%	適 切 53.9%	少しやさしい 1.1%	とてもやさしい 0.4%	0.0%	3.53	0.70	3.53
2. 1回分の授業の内容や課題の量などは適切でしたか。	とても多い 4.9%	少し多い 16.6%	適 切 76.1%	少し少ない 1.8%	とても少ない 0.6%	0.0%	3.24	0.59	3.24

**授業の教え方**

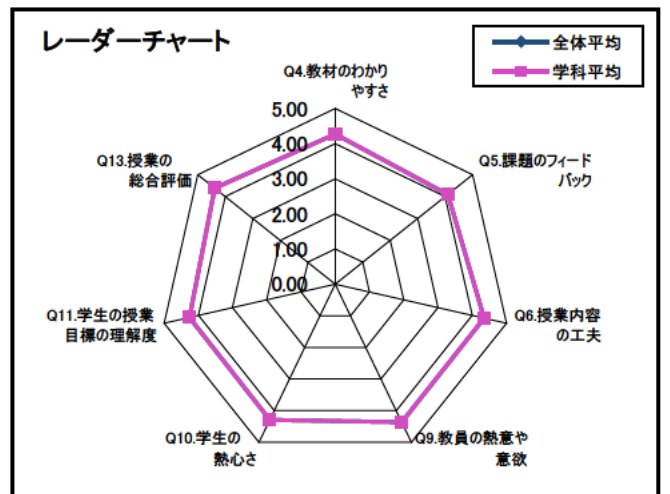

	そう思う	やや そう思う	どちらとも いえない	あまり 思わない	そう 思わない				
3. 資料や動画などの教材は、授業日までにLMSにアップされていましたか。	94.0%				6.0%	0.0%	4.76	0.95	4.76
4. 資料やスライド、映像などの教材は、わかりやすく理解の促進に役に立ちましたか。	51.2%	32.0%	11.6%	3.5%	1.7%	0.0%	4.27	0.92	4.27
5. 提出した課題のフィードバックは適切でしたか。	46.9%	25.0%	21.6%	3.6%	2.8%	0.0%	4.09	1.04	4.09
6. 教員は、わかりやすく教えようと工夫していらっしゃいましたか。	55.7%	28.6%	11.3%	2.8%	1.6%	0.0%	4.34	0.90	4.34
7. この授業は、シラバスの内容について、教員から変更の説明がありましたか。	変更が なかった 60.1%		変更があり 説明があ った 37.9%		変更があり 説明が なかった 2.0%	0.0%	4.16	1.06	4.16
8. 教員は、学生の質問に対して、質問方法の指示や連絡先の確保がなされていましたか。	93.6%				6.4%	0.0%	4.74	0.98	4.74
9. 教員の熱意や意欲が伝わってきましたか。	55.5%	29.9%	11.1%	1.9%	1.6%	0.0%	4.36	0.87	4.36

**あなた自身の授業への取り組み**

10. あなたは、この授業に熱心に取り組みましたか。	49.7%	35.5%	10.9%	2.5%	1.4%	0.0%	4.30	0.86	4.30
11. あなたは、この授業のねらいや目標を理解していましたか。	45.3%	39.4%	12.3%	1.6%	1.3%	0.0%	4.26	0.83	4.26
12. あなたは、この授業の課題にかけた時間は、1週当たりどのくらいでしたか。	4時間 以上 7.3%	3時間 程度 12.5%	2時間 程度 30.6%	1時間 程度 35.6%	30分程 度 14.0%	0.0%	2.64	1.10	2.64

**総合評価**

13. あなたは、この授業を受け総合的に評価してよかったと思いますか。	57.7%	28.6%	9.8%	2.2%	1.7%	0.0%	4.38	0.88	4.38
-------------------------------------	-------	-------	------	------	------	------	------	------	------



	学科平均	大学全体
授業の教え方	4.39	4.39
あなた自身の授業への取り組み	3.73	3.73

学 科 名 : 講義 柔道整復

受講者数 : 2301 名

回答者数 : 753 名

回答率 : 32.7 %

学 年 :	1年	184	2年	181	3年	218	4年	170
学 科 :	機械	4	航空	5	情報電子	15	バイオ	14
	柔道整復	689	地域経済	26				

設 問 項 目	5	4	3	2	1	無回答	学科平均	大学全体標準偏差	大学全体平均
---------	---	---	---	---	---	-----	------	----------	--------

**授業についての感想** ※平均について、設問1は難しい、やさしい、設問2は多い、少ないの動きを表したものです。

1. 授業内容のレベルは適切でしたか。	とても難しい 9.2%	少し難しい 24.2%	適 切 64.9%	少しやさしい 1.1%	とてもやさしい 0.7%	0.0%	3.40	0.70	3.53
2. 1回分の授業の内容や課題の量などは適切でしたか。	とても多い 4.0%	少し多い 12.2%	適 切 81.0%	少し少ない 1.1%	とても少ない 1.7%	0.0%	3.16	0.59	3.24

**授業の教え方**

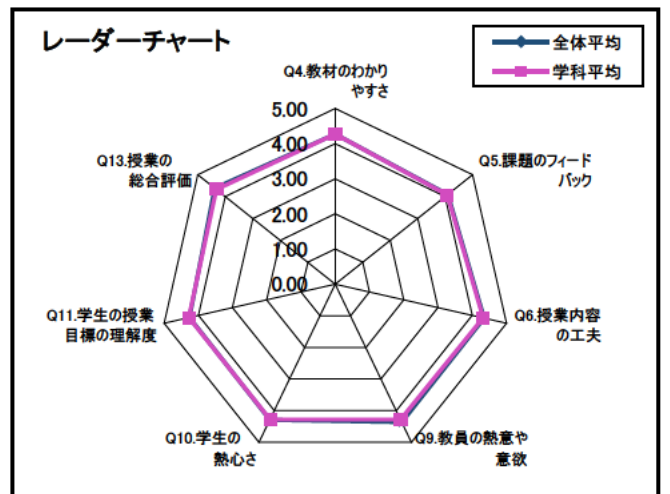
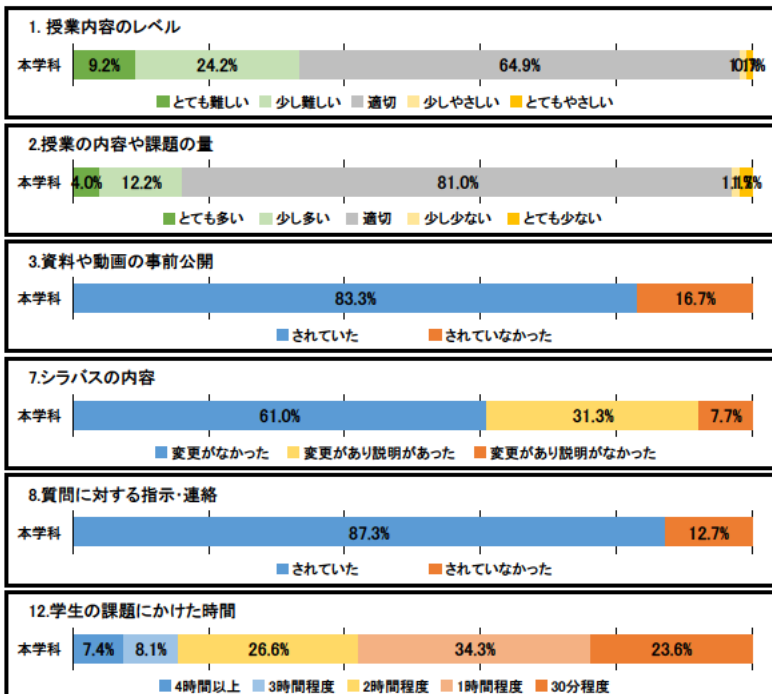
	そう思う	ややそう思う	どちらともいえない	あまり思わない	そう思わない	無回答	学科平均	大学全体標準偏差	大学全体平均
3. 資料や動画などの教材は、授業日までにLMSにアップされていましたか。	83.3%				16.7%	0.0%	4.33	0.95	4.76
4. 資料やスライド、映像などの教材は、わかりやすく理解の促進に役に立ちましたか。	55.1%	27.6%	10.0%	3.7%	3.6%	0.0%	4.27	0.92	4.27
5. 提出した課題のフィードバックは適切でしたか。	48.6%	21.6%	23.2%	1.7%	4.8%	0.0%	4.08	1.04	4.09
6. 教員は、わかりやすく教えようと工夫していらっしゃいましたか。	60.4%	22.4%	10.1%	2.8%	4.2%	0.0%	4.32	0.90	4.34
7. この授業は、シラバスの内容について、教員から変更の説明がありましたか。	変更がなかった 61.0%		変更があり説明があった 31.3%		変更があり説明がなかった 7.7%	0.0%	4.07	1.06	4.16
8. 教員は、学生の質問に対して、質問方法の指示や連絡先の確保がなされていましたか。	87.3%				12.7%	0.0%	4.49	0.98	4.74
9. 教員の熱意や意欲が伝わってきましたか。	57.5%	24.8%	10.4%	3.2%	4.1%	0.0%	4.28	0.87	4.36

**あなた自身の授業への取り組み**

10. あなたは、この授業に熱心に取り組みましたか。	49.0%	35.7%	11.0%	2.4%	1.9%	0.0%	4.28	0.86	4.30
11. あなたは、この授業のねらいや目標を理解していましたか。	48.2%	38.0%	9.7%	1.9%	2.3%	0.0%	4.28	0.83	4.26
12. あなたは、この授業の課題にかけた時間は、1週当たりどのくらいでしたか。	4時間以上 7.4%	3時間程度 8.1%	2時間程度 26.6%	1時間程度 34.3%	30分程度 23.6%	0.0%	2.41	1.10	2.64

**総合評価**

13. あなたは、この授業を受け総合的に評価してよかったと思いますか。	59.2%	25.5%	8.2%	2.8%	4.2%	0.0%	4.33	0.88	4.38
-------------------------------------	-------	-------	------	------	------	------	------	------	------



	学科平均	大学全体
授業の教え方	4.26	4.39
あなた自身の授業への取り組み	3.66	3.73

学科名：講義 地域経済

受講者数：2994 名

回答者数：877 名

回答率：29.3 %

学年：	1年	320	2年	239	3年	277	4年	41
学科：	機械	13	航空	4	情報電子	27	バイオ	23
	柔道整復	5	地域経済	805				

設問項目	5	4	3	2	1	無回答	学科平均	大学全体標準偏差	大学全体平均
------	---	---	---	---	---	-----	------	----------	--------

**授業についての感想** ※平均について、設問1は難しい、やさしい、設問2は多い、少ないの動きを表したものです。

1. 授業内容のレベルは適切でしたか。	とても難しい	少し難しい	適切	少しやさしい	とてもやさしい	0.0%	3.41	0.70	3.53
2. 1回分の授業の内容や課題の量などは適切でしたか。	とても多い	少し多い	適切	少し少ない	とても少ない	0.0%	3.15	0.59	3.24

**授業の教え方**

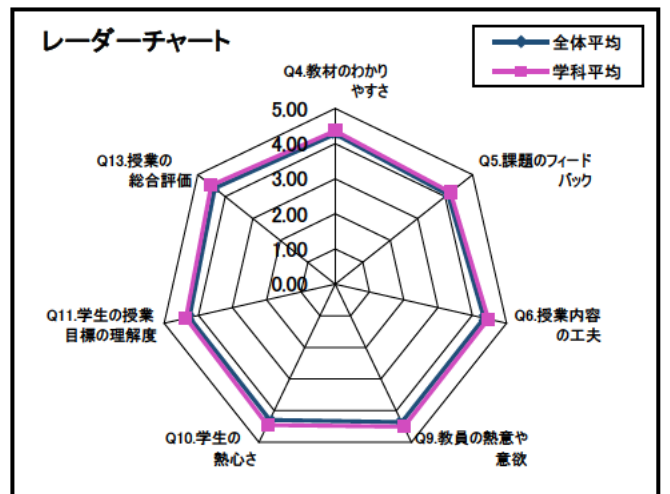
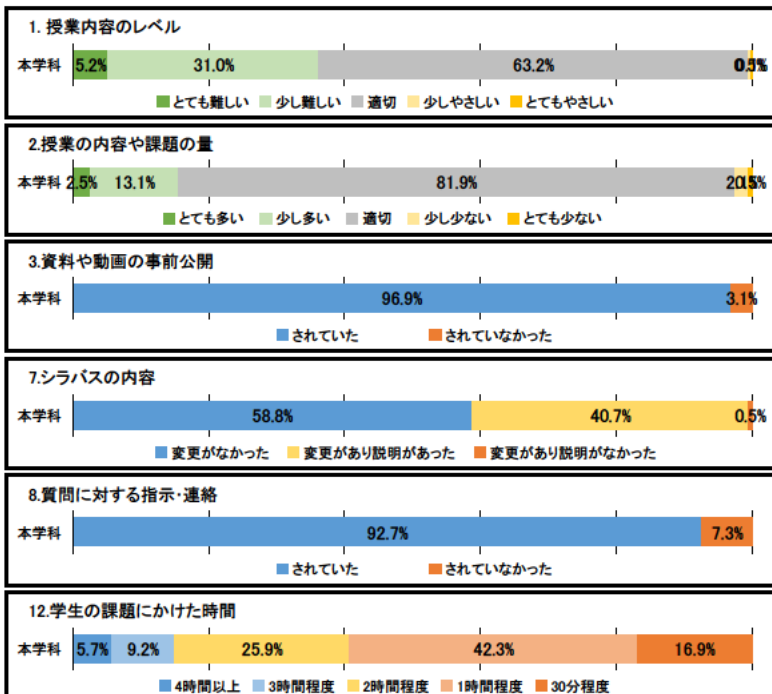
	そう思う	ややそう思う	どちらともいえない	あまり思わない	そう思わない				
3. 資料や動画などの教材は、授業日までにLMSにアップされていましたか。	96.9%				3.1%	0.0%	4.88	0.95	4.76
4. 資料やスライド、映像などの教材は、わかりやすく理解の促進に役に立ちましたか。	54.8%	31.1%	10.8%	2.4%	0.8%	0.0%	4.37	0.92	4.27
5. 提出した課題のフィードバックは適切でしたか。	50.7%	24.3%	20.0%	3.6%	1.4%	0.0%	4.19	1.04	4.09
6. 教員は、わかりやすく教えようと工夫していると思いませんか。	61.6%	27.7%	7.9%	1.8%	1.0%	0.0%	4.47	0.90	4.34
7. この授業は、シラバスの内容について、教員から変更の説明がありましたか。	変更がなかった		変更があり説明があった		変更があり説明がなかった	0.0%	4.17	1.06	4.16
8. 教員は、学生の質問に対して、質問方法の指示や連絡先の確保がなされていましたか。	92.7%				7.3%	0.0%	4.71	0.98	4.74
9. 教員の熱意や意欲が伝わってきましたか。	64.1%	25.7%	8.0%	0.9%	1.4%	0.0%	4.50	0.87	4.36

**あなた自身の授業への取り組み**

10. あなたは、この授業に熱心に取り組みましたか。	60.8%	28.5%	7.6%	1.6%	1.5%	0.0%	4.45	0.86	4.30
11. あなたは、この授業のねらいや目標を理解していましたか。	53.0%	34.4%	9.8%	1.0%	1.7%	0.0%	4.36	0.83	4.26
12. あなたは、この授業の課題にかけた時間は、1週当たりどのくらいでしたか。	4時間以上	3時間程度	2時間程度	1時間程度	30分程度	0.0%	2.45	1.10	2.64

**総合評価**

13. あなたは、この授業を受け総合的に評価してよかったと思いますか。	64.4%	26.2%	7.1%	1.4%	0.9%	0.0%	4.52	0.88	4.38
-------------------------------------	-------	-------	------	------	------	------	------	------	------



	学科平均	大学全体
授業の教え方	4.47	4.39
あなた自身の授業への取り組み	3.75	3.73

学科名：講義 理工学部

受講者数：5281名

回答者数：1675名

回答率：31.7%

学年：	1年	636	2年	566	3年	419	4年	54
学科：	機械	387	航空	224	情報電子	643	バイオ	407
	柔道整復	0	地域経済	14				

設問項目	5	4	3	2	1	無回答	学科平均	大学全体標準偏差	大学全体平均
------	---	---	---	---	---	-----	------	----------	--------

**授業についての感想** ※平均について、設問1は難しい、やさしい、設問2は多い、少ないの動きを表したものです。

1. 授業内容のレベルは適切でしたか。	とても難しい 14.2%	少し難しい 43.6%	適切 41.2%	少しやさしい 0.9%	とてもやさしい 0.1%	0.0%	3.71	0.70	3.53
2. 1回分の授業の内容や課題の量などは適切でしたか。	とても多い 3.7%	少し多い 17.1%	適切 77.2%	少し少ない 1.7%	とても少ない 0.3%	0.0%	3.22	0.59	3.24

**授業の教え方**

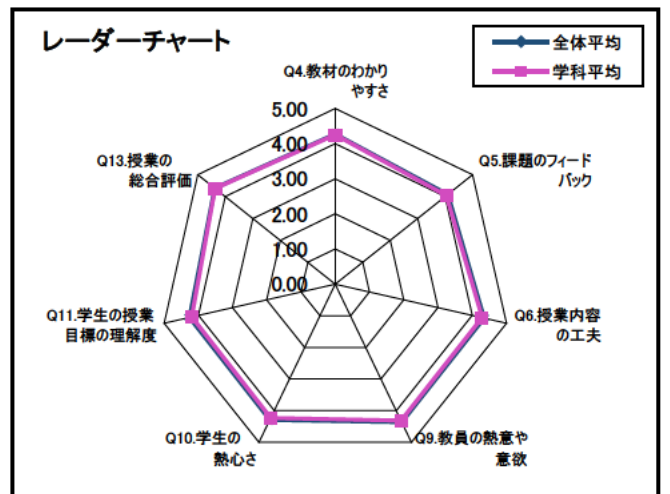
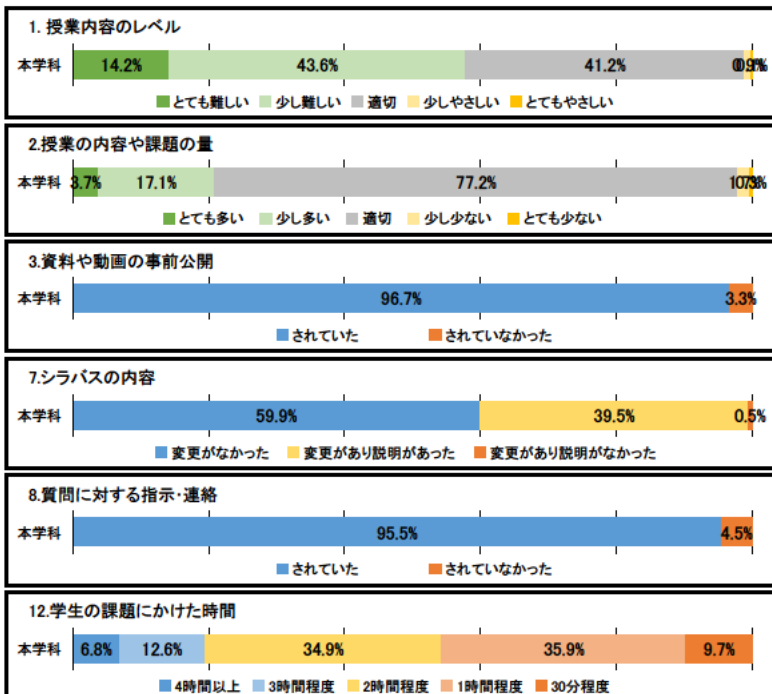
	そう思う	ややそう思う	どちらともいえない	あまり思わない	そう思わない	無回答	学科平均	大学全体標準偏差	大学全体平均
3. 資料や動画などの教材は、授業日までにLMSにアップされていましたか。	96.7%				3.3%	0.0%	4.87	0.95	4.76
4. 資料やスライド、映像などの教材は、わかりやすく理解の促進に役に立ちましたか。	48.1%	35.5%	11.1%	4.2%	1.1%	0.0%	4.25	0.92	4.27
5. 提出した課題のフィードバックは適切でしたか。	42.1%	28.2%	23.7%	4.1%	1.9%	0.0%	4.05	1.04	4.09
6. 教員は、わかりやすく教えようと工夫していると思いませんか。	50.5%	32.4%	13.2%	3.1%	0.8%	0.0%	4.29	0.90	4.34
7. この授業は、シラバスの内容について、教員から変更の説明がありましたか。	変更がなかった 59.9%		変更があり説明があった 39.5%		変更があり説明がなかった 0.5%	0.0%	4.19	1.06	4.16
8. 教員は、学生の質問に対して、質問方法の指示や連絡先の確保がなされていましたか。	95.5%				4.5%	0.0%	4.82	0.98	4.74
9. 教員の熱意や意欲が伝わってきましたか。	49.8%	34.7%	13.3%	1.5%	0.7%	0.0%	4.31	0.87	4.36

**あなた自身の授業への取り組み**

10. あなたは、この授業に熱心に取り組みましたか。	43.0%	41.1%	12.4%	2.7%	0.8%	0.0%	4.23	0.86	4.30
11. あなたは、この授業のねらいや目標を理解していましたか。	39.2%	43.8%	14.4%	1.9%	0.7%	0.0%	4.19	0.83	4.26
12. あなたは、この授業の課題にかけた時間は、1週当たりどのくらいでしたか。	4時間以上 6.8%	3時間程度 12.6%	2時間程度 34.9%	1時間程度 35.9%	30分程度 9.7%	0.0%	2.71	1.10	2.64

**総合評価**

13. あなたは、この授業を受け総合的に評価してよかったと思いますか。	53.4%	33.0%	11.5%	1.5%	0.7%	0.0%	4.37	0.88	4.38
-------------------------------------	-------	-------	-------	------	------	------	------	------	------



	学科平均	大学全体
授業の教え方	4.40	4.39
あなた自身の授業への取り組み	3.71	3.73